

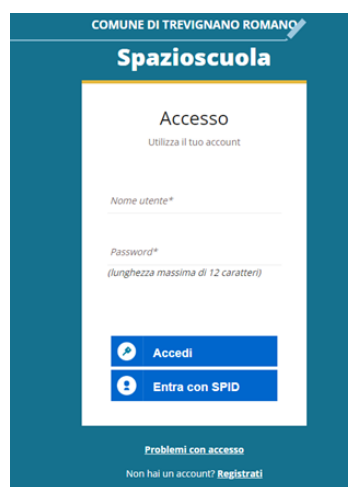
## COMUNE DI TREVIGNANO ROMANO

### Guida operativa per l'iscrizione al servizio MENSA SCOLASTICA\_NIDO

Utilizzare solo il link pubblicato sul sito istituzionale, si consiglia tramite PC o tablet (non da APP): <https://www.schoolesuite.it/default1/trevignanor>

#### **PROCEDURA DI ACCESSO PER GENITORI GIA' ISCRITTI O NON REGISTRATI:**

Utilizzare le stesse credenziali dell'app "SPAZIO SCUOLA" o accedere direttamente tramite SPID.



COMUNE DI TREVIGNANO ROMANO

### Spazioscuola

Accesso  
Utilizza il tuo account

Nome utente\*

Password\*  
(lunghezza massima di 12 caratteri)

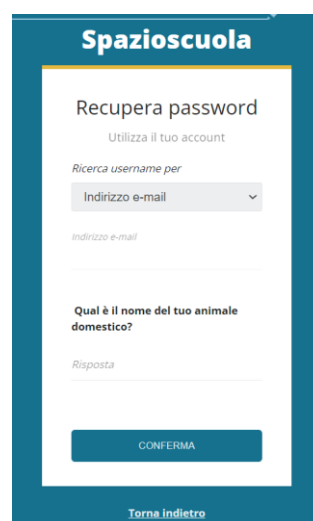
Accedi

Entra con SPID

Problemi con accesso  
Non hai un account? Registrati

In caso di smarrimento o dimenticanza delle credenziali, è possibile recuperarle tramite il link in basso alla schermata "Problemi con accesso".

Sarà possibile recuperare le credenziali tramite l'inserimento di uno dei seguenti dati: indirizzo e-mail, codice fiscale dell'adulto dichiarante o username, e rispondendo alla domanda segreta.



Spazioscuola

Recupera password  
Utilizza il tuo account

Ricerca username per

Indirizzo e-mail

Indirizzo e-mail

Qual è il nome del tuo animale domestico?

Risposta

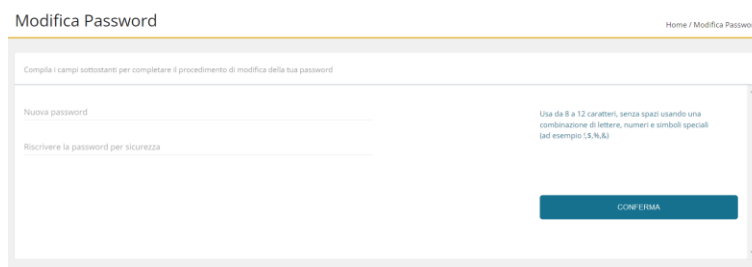
CONFERMA

Torna indietro

Se i dati inseriti sono corretti, il sistema invierà alla **mail di registrazione** un messaggio con le nuove credenziali provvisorie di accesso:



Dopo aver inserito la password provvisoria, inserire la nuova:



Modifica Password Home / Modifica Password

Compila i campi sottostanti per completare il procedimento di modifica della tua password

Nuova password

Riscrivere la password per sicurezza

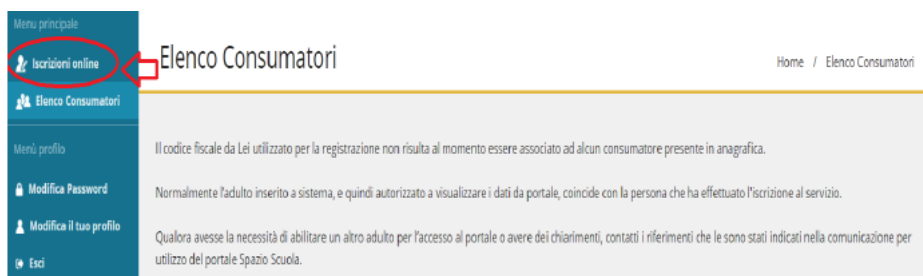
Usa da 8 a 12 caratteri, senza spazi usando una combinazione di lettere, numeri e simboli speciali (ad esempio !, \$, %, &)

CONFIRMA

## PROCEDURA DI ISCRIZIONE AL SERVIZIO:

1. Effettuato l'accesso, sarà possibile proseguire scegliendo la voce in alto a sinistra **“Iscrizioni online”**.

**NB: Ci sarà la comunicazione che il Codice Fiscale non è riconosciuto, in quanto dovrete cliccare ISCRIZIONI ONLINE al fine di essere riconosciuti.**



Menu principale

- Iscrizioni online**
- Elenco Consumatori

Elenco Consumatori Home / Elenco Consumatori

Il codice fiscale da Lei utilizzato per la registrazione non risulta al momento essere associato ad alcun consumatore presente in anagrafica.

Normalmente l'adulto inserito a sistema, e quindi autorizzato a visualizzare i dati da portale, coincide con la persona che ha effettuato l'iscrizione al servizio.

Qualora avesse la necessità di abilitare un altro adulto per l'accesso al portale o avere dei chiarimenti, contatti i riferimenti che le sono stati indicati nella comunicazione per utilizzo del portale Spazio Scuola.

Menu profilo

- Modifica Password
- Modifica il tuo profilo
- Esci

2. Leggere e accettare i documenti visualizzati.



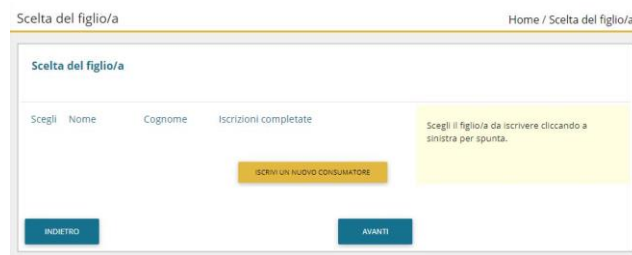
☰ Iscrizione online | Comune di TREVIGNANOR

Documenti utili

Documenti utili

 Regolamento nido app.to DCC n. 22 del 14.04.2022	<input type="checkbox"/> Letto e accettato	Qui trovi un elenco di documenti alcuni documenti richiedono
 Documento Privacy	<input type="checkbox"/> Leggere ed accettare	

3. Nella schermata successiva, in caso di nuova iscrizione cliccare sul pulsante “Iscrivi un nuovo consumatore”, altrimenti cliccare in corrispondenza del nome del bambino da iscrivere e cliccare “Avanti”.



Scelta del figlio/a Home / Scelta del figlio/a

Scelta del figlio/a

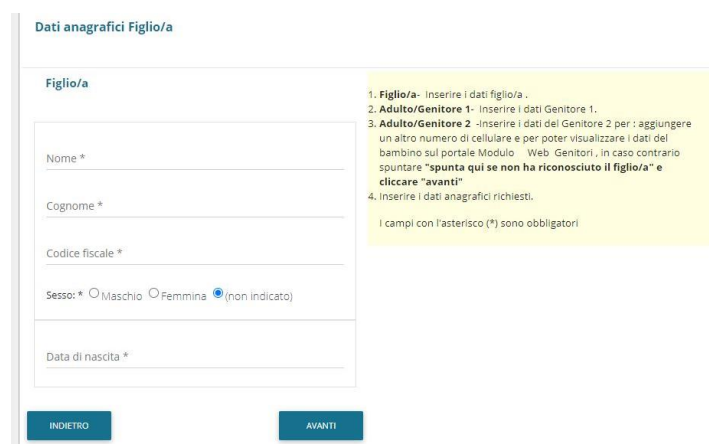
Scegli	Nome	Cognome	Iscrizioni completate
<input type="checkbox"/>			

Scegli il figlio/a da iscrivere cliccando a sinistra per spunta.

ISCRIVI UN NUOVO CONSUMATORE

INDIETRO AVANTI

4. Inserire i dati anagrafici del proprio figlio (tutti i campi sono obbligatori), cliccare su “Avanti”:



Dati anagrafici Figlio/a

Figlio/a

Nome \*

Cognome \*

Codice fiscale \*

Sesso: \*  Maschio  Femmina  (non indicato)

Data di nascita \*

1. Figlio/a - Inserire i dati figlio/a.  
2. Adulto/Genitore 1 - Inserire i dati Genitore 1.  
3. Adulto/Genitore 2 - Inserire i dati del Genitore 2 per aggiungere un altro numero di cellulare e per poter visualizzare i dati del bambino sul portale Modulo Web Genitori, in caso contrario spuntare "spunta qui se non ha riconosciuto il figlio/a" e cliccare "avanti"  
4. Inserire i dati anagrafici richiesti.  
I campi con l'asterisco (\*) sono obbligatori

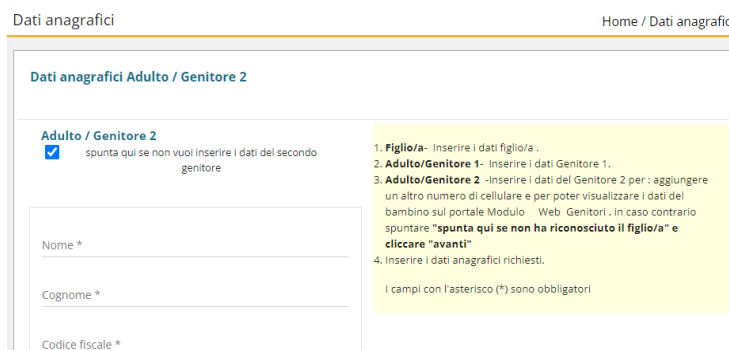
INDIETRO AVANTI

5. Inserire i dati anagrafici del primo genitore (i campi con \* sono obbligatori) e cliccare su “Avanti”.

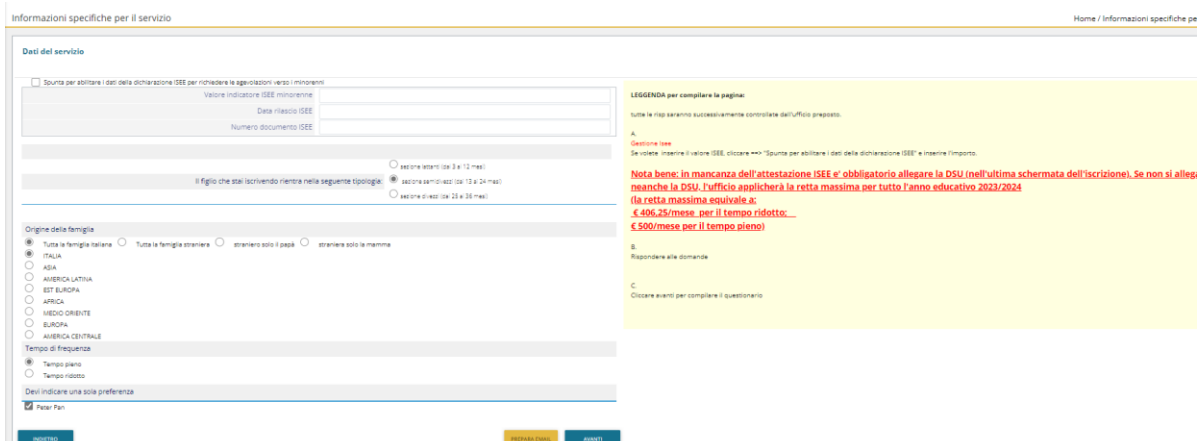
**N.B. in caso di modifica nel corso dell’anno di indirizzo di posta elettronica e/o di numero di cellulare, comunicare **OBBLIGATORIAMENTE** queste modifiche in modo tempestivo all’Ufficio Pubblica Istruzione del Comune tramite e-mail o di persona.**



6. Inserire i dati anagrafici del secondo genitore (i campi con \* sono obbligatori) e cliccare su “Avanti” (i dati del secondo genitore sono facoltativi, per omettere il loro inserimento spuntare la voce “spunta qui se non vuoi inserire i dati del secondo genitore”).



7. Inserire i dati specifici del servizio:





### Questionario

#### Iscrizione di ANNARITA a ASILO NIDO per l'anno 2023-24

##### QUESTIONARIO

Si chiede di rispondere alle domande previste nel rispetto delle norme di autocertificazione.  
Le risposte sono previste per spunta o con la indicazione di numeri o parole come spiegato in ciascun quesito.

##### SITUAZIONE LAVORATIVA GENITORI

- Entrambi i genitori lavorano .....
- Solo uno dei due genitori lavora .....
- Nessuno dei due lavora .....

INDIETRO

### Questionario

#### Iscrizione di ANNARITA a ASILO NIDO per l'anno 2023-24

##### QUESTIONARIO

Si chiede di rispondere alle domande previste nel rispetto delle norme di autocertificazione.  
Le risposte sono previste per spunta o con la indicazione di numeri o parole come spiegato in ciascun quesito.

##### SITUAZIONE LAVORATIVA GENITORI

- Entrambi i genitori lavorano .....
- Solo uno dei due genitori lavora .....
- Nessuno dei due lavora .....

INDIETRO

### Questionario

#### Iscrizione di ANNARITA a ASILO NIDO per l'anno 2023-24

##### QUESTIONARIO

Si chiede di rispondere alle domande previste nel rispetto delle norme di autocertificazione.  
Le risposte sono previste per spunta o con la indicazione di numeri o parole come spiegato in ciascun quesito.

##### SITUAZIONE FAMILIARE

- Vedova/o o nucleo monogenitoriale con figlio non riconosciuto da uno dei genitori .....
- Nucleo monogenitoriale con figlio riconosciuto da entrambi i genitori (coabitante con un solo genitore), o divorziato/a o separato/a legalmente .....
- Nessuna delle precedenti .....

INDIETRO

### Questionario

#### Iscrizione di ANNARITA a ASILO NIDO per l'anno 2023-24

##### QUESTIONARIO

Si chiede di rispondere alle domande previste nel rispetto delle norme di autocertificazione.  
Le risposte sono previste per spunta o con la indicazione di numeri o parole come spiegato in ciascun quesito.

##### INDICARE NUMERO DI FIGLI IN ETA' SCOLARE (COMPRESO IL FIGLIO CHE SI STA ISCRIVENDO)

- Un figlio .....
- Due figli .....
- Tre o più figli .....

INDIETRO

### Questionario

**Iscrizione di ANNARITA a ASILO NIDO per l'anno 2023-24**

**QUESTIONARIO**  
Si chiede di rispondere alle domande previste nel rispetto delle norme di autocertificazione.  
Le risposte sono previste per spunta o con la indicazione di numeri o parole come spiegato in ciascun quesito.

**RESIDENZA NEL COMUNE DI TREVIGNANO ROMANO (ALMENO UNO DEI DUE GENITORI E' RESIDENTE)**  
SI .....   
NO .....

### Questionario

**Iscrizione di ANNARITA a ASILO NIDO per l'anno 2023-24**

**QUESTIONARIO**  
Si chiede di rispondere alle domande previste nel rispetto delle norme di autocertificazione.  
Le risposte sono previste per spunta o con la indicazione di numeri o parole come spiegato in ciascun quesito.

**INDICARE SE SI RICADE IN UNA DELLE SEGUENTI CASISTICHE:**

- Disabilità e bisogni educativi speciali della bambina o del bambino
- Due o più figli aventi età rientrante nell'obbligo scolastico;
- Disagio sociale e/o economico della famiglia, attestato dai competenti servizi sociali territoriali, riconoscendo priorità alla famiglia monoparentale
- Particolari condizioni di lavoro dei genitori; .....
- Condizione di detenzione di uno o di entrambi i genitori; .....
- Altre situazioni familiari individuate dai comuni, dai consultori, dalle case-famiglia, dalle case rifugio o dai centri antiviolenza di cui alla legge regionale 19 marzo 2014, n. 4
- Orfani di femminicidio; .....

**Allegare la DSU in attesa del rilascio della certificazione ISEE (che si consegnerà successivamente)**  
Inserire il documento DSU  
**obbligatorio** Scegli il file Nessun file scelto

**Allegare la scansione relativo al Verbale Disabili della legge 104/92 art.3 c.3**  
Inserire documento legge 104/92 art.3 c.3  
Scegli il file Nessun file scelto

**Documenti Lavorativi (Inserire in un unico documento per entrambi i genitori)**  
Inserire una di queste opzioni: <<< Busta Paga (Aprile/Maggio 2023) <<< Attestazioni Datore di Lavoro <<< Chiusura Camera Partita IVA (la più recente)  
**obbligatorio** Scegli il file Nessun file scelto

**Documento di riconoscimento**  
Inserire il Documento di riconoscimento  
**obbligatorio** Scegli il file Nessun file scelto

**Documentazione Vaccinazioni**  
Inserire il Documento richiesto  
Scegli il file Nessun file scelto

“Verificare i dati inseriti nella domanda”, spuntare la dichiarazione di responsabilità e confermare e stampare la domanda definitiva.

### Conclusione e conferma

**Verifica e conferma la tua domanda**

Iscrizione di  
al servizio: ASILO NIDO

**VERIFICA I DATI VISUALIZZANDO L'ANTEPRIMA DELLA DOMANDA**

Io sottoscritto, consapevole delle responsabilità penali ai sensi dell'art 76 del decreto del Presidente della Repubblica 28 Dicembre 2000, n. 445, per falsità in atti e dichiarazioni mendaci, dichiaro la veridicità dei dati rappresentati.