

COMUNE DI TREVIGNANO ROMANO

Guida operativa per l'iscrizione al servizio TRASPORTO SCOLASTICO

Utilizzare solo il link pubblicato sul sito istituzionale, si consiglia tramite PC o tablet (non da APP): <https://www.schoolesuite.it/default1/trevignanor>

PROCEDURA DI ACCESSO PER GENITORI GIA' ISCRITTI:

Utilizzare le stesse credenziali dell'app "SPAZIO SCUOLA" o accedere tramite SPID o CIE

Registrati'." data-bbox="229 374 759 766"/>

In caso di smarrimento o dimenticanza delle credenziali, è possibile recuperarle tramite il link in basso alla schermata "Problemi con accesso".

Sarà possibile recuperare le credenziali tramite l'inserimento di uno dei seguenti dati: indirizzo e-mail, codice fiscale dell'adulto dichiarante o username, e rispondendo alla domanda segreta.



Recupero/Rigenerazione password

! Ricerca username per

! Qual è il nome del tuo animale domestico?

[Torna indietro](#)

Se i dati inseriti sono corretti, il sistema invierà alla mail di registrazione un messaggio con le nuove credenziali provvisorie di accesso.

PROCEDURA DI ACCESSO PER GENITORI NON REISTRATI:

Utilizzare la voce in fondo alla schermata “Registrati” o accedere direttamente tramite SPID o CIE.

COMUNE DI TREVIGNANO ROMANO

Spazioscuola


Accesso


Utilizza il tuo account

Nome utente*

Password*

(lunghezza massima di 12 caratteri)

 **Accedi**

 **Entra con SPID**

[Problemi con accesso](#)

Non hai un account? [Registrati](#)

Spazioscuola

Creazione nuovo utente (adulto)

Dati utente (adulto)

Codice fiscale*

SMPTZI80A01F205Q

Nome*

TIZIO

Cognome*

SEMPRONIO

Cellulare

3313313313313

E-mail*

TIZIOSEMPRONIO@LIVE.IT

Scegli Username e password

Username*

SEMPRONIO80

Verifica disponibilità

Password*

.....

Digita ancora la password*

.....

Usa da 8 a 12 caratteri, senza spazi usando una combinazione di lettere, numeri e simboli speciali (ad esempio !, \$, %, &)

Sicurezza

Domanda*

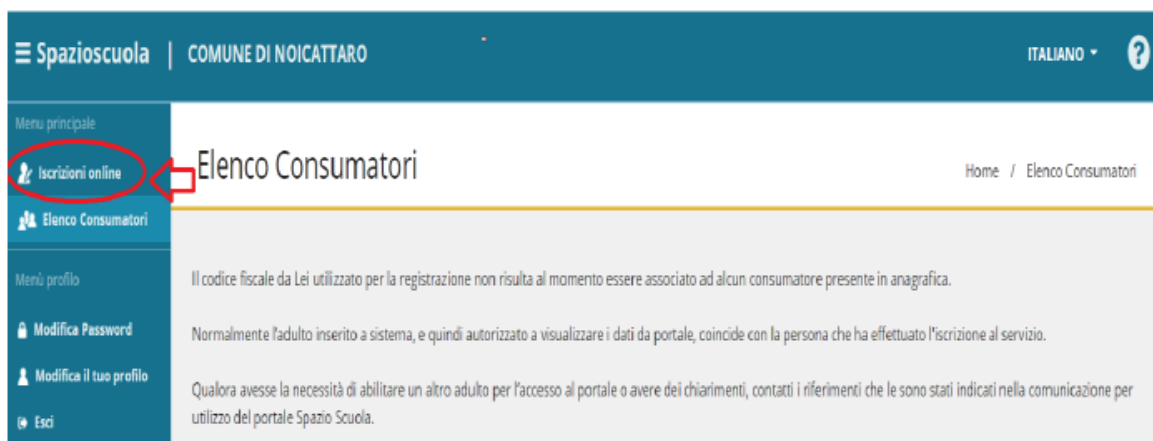
Qual è il tuo musicista preferito?

Al termine della procedura di registrazione verrà inviata una mail all'indirizzo di posta inserito, con l'username creato, come promemoria.

PROCEDURA DI ISCRIZIONE AL SERVIZIO:




1. Effettuato l'accesso, sarà possibile proseguire scegliendo la voce in alto a sinistra **“Iscrizioni online”**.


NB: Ci sarà la comunicazione che il Codice Fiscale non è riconosciuto, in quanto dovrete cliccare ISCRIZIONI ONLINE al fine di essere riconosciuti.



2. Leggere e accettare i documenti visualizzati.

Documenti utili

 Regolamento scuolabus	<input type="checkbox"/> Letto e accettato
 Documento Privacy	<input type="checkbox"/> Letto e accettato
 Condizioni riduzioni ed esoneri trasporto	<input type="checkbox"/> Letto e accettato

 DOWNLOAD ADOBE READER

INDIETRO

AVANTI

3. Nella schermata successiva, in caso di nuova iscrizione cliccare sul pulsante **“Iscrivi un nuovo consumatore”**, altrimenti cliccare in corrispondenza del nome del bambino da iscrivere e cliccare **“Avanti”**.

Scelta del figlio/a

Scegli	Nome	Cognome	Iscrizioni completate
ISCRIVI UN NUOVO CONSUMATORE			
INDIETRO		AVANTI	

Scegli il figlio/a da iscrivere cliccando a sinistra per spunta.

4. Inserire i dati anagrafici del proprio figlio (tutti i campi sono obbligatori), e cliccare su “Avanti”:

Dati anagrafici Figlio/a

Figlio/a

Nome *

Cognome *

Codice fiscale *

Sesso: * Maschio Femmina (non indicato)

Data di nascita *

[INDIETRO](#) [AVANTI](#)

- Figlio/a**- Inserire i dati figlio/a .
- Adulto/Genitore 1**- Inserire i dati Genitore 1.
- Adulto/Genitore 2** -Inserire i dati del Genitore 2 per : aggiungere un altro numero di cellulare e per poter visualizzare i dati del bambino sul portale Modulo Web Genitori , in caso contrario spuntare "**spunta qui se non ha riconosciuto il figlio/a**" e cliccare "**avanti**"
- Inserire i dati anagrafici richiesti.

I campi con l'asterisco (*) sono obbligatori

5. Inserire i dati anagrafici del primo genitore (i campi con * sono obbligatori) e cliccare su “Avanti”.

N.B. in caso di modifica nel corso dell’anno di indirizzo di posta elettronica e/o di numero di cellulare, comunicare OBBLIGATORIAMENTE queste

modifiche in modo tempestivo all'Ufficio Pubblica Istruzione del Comune tramite email o di persona.

Dati anagrafici Home / Dati anagrafici

Dati anagrafici Adulto / Genitore 1

Adulto / Genitore 1

Nome *

Cognome *

Codice fiscale *
NNZNCN91L20A048K

Sesso: * Maschio Femmina (non indicato)

via, p.za, ecc.

Indirizzo *

1. **Figlio/a**- Inserire i dati figlio/a .
2. **Adulto/Genitore 1**- Inserire i dati Genitore 1.
3. **Adulto/Genitore 2** -Inserire i dati del Genitore 2 per : aggiungere un altro numero di cellulare e per poter visualizzare i dati del bambino sul portale Modulo Web Genitori , in caso contrario spuntare "**spunta qui se non ha riconosciuto il figlio/a**" e **clickare "avanti"**
4. Inserire i dati anagrafici richiesti.

I campi con l'asterisco (*) sono obbligatori

6. (Facoltativo) Inserire i dati anagrafici del secondo genitore. Nel caso si volesse saltare questo passaggio, apporre spunta nella casella in alto e cliccare su "Avanti".

Dati anagrafici Home / Dati anagrafici

Dati anagrafici Adulto / Genitore 2

Adulto / Genitore 2

spunta qui se non vuoi inserire i dati del secondo genitore

Nome *

Cognome *

Codice fiscale *

Sesso: * Maschio Femmina (non indicato)

1. **Figlio/a**- Inserire i dati figlio/a .
2. **Adulto/Genitore 1**- Inserire i dati Genitore 1.
3. **Adulto/Genitore 2** -Inserire i dati del Genitore 2 per : aggiungere un altro numero di cellulare e per poter visualizzare i dati del bambino sul portale Modulo Web Genitori , in caso contrario spuntare "**spunta qui se non ha riconosciuto il figlio/a**" e **clickare "avanti"**
4. Inserire i dati anagrafici richiesti.

I campi con l'asterisco (*) sono obbligatori

7. Inserire i dati specifici del servizio e prima di cliccare avanti, cliccare su "calcola la tariffa":

Dati del servizio

Tariffa **60,00 €**

[CALCOLA LA TARIFFA](#)

Spunta per abilitare i dati della dichiarazione ISEE per richiedere le agevolazioni verso i minorenni solo con i ISEE inferiore a 7500€

Valore indicatore ISEE minorenne	<input type="text"/>
Data rilascio ISEE	<input type="text"/>
Protocollo ISEE	<input type="text"/>

Il figlio che stai iscrivendo è:

- Primo figlio iscritto a Mensa o Trasporto
- Secondo figlio a Mensa o Trasporto
- Terzo figlio o successivi a Mensa o Trasporto
- Esonero Handicap ai sensi della legge 104/92 art. 3, c. 3

Selezionare la tratta:

- Andata e ritorno
- Solo andata
- Solo ritorno

[INDIETRO](#)

[PREPARA EMAIL](#)

[AVANTI](#)

8. Compilare il questionario:

QUESTIONARIO

Si chiede di rispondere alle domande previste nel rispetto delle norme di autocertificazione.

Le risposte sono previste per spunta o con la indicazione di numeri o parole come spiegato in ciascun quesito.

Il/la bambino/a che sta iscrivendo è portatore di handicap ai sensi della legge 104/92?

Sì

No

QUESTIONARIO

Si chiede di rispondere alle domande previste nel rispetto delle norme di autocertificazione.

Le risposte sono previste per spunta o con la indicazione di numeri o parole come spiegato in ciascun quesito.

Ha minori in nuclei familiari sono già in carico ai Servizi Sociali per disagi economici;

Sì

no

QUESTIONARIO

Si chiede di rispondere alle domande previste nel rispetto delle norme di autocertificazione.

Le risposte sono previste per spunta o con la indicazione di numeri o parole come spiegato in ciascun quesito.

La sua Situazione economico-sociale ha subito una variazione negativa tale da comportare un intervento di tipo assistenziale

Sì

no

QUESTIONARIO

Si chiede di rispondere alle domande previste nel rispetto delle norme di autocertificazione.

Le risposte sono previste per spunta o con la indicazione di numeri o parole come spiegato in ciascun quesito.

Consegna del bambino al ritorno dello scuolabus

Il bambino dovrà essere consegnato al ritorno a un adulto maggiorenne diverso dai genitori ? (in tal caso è necessario inviare un documento di identità del delegato nella pagina successiva)

9. Allegare i documenti richiesti scegliendo il file e cliccando successivamente sul tasto “carica”:

Documenti richiesti

Se non esplicitamente indicato, il documento non è obbligatorio.

Documento di riconoscimento

Inserire il Documento di riconoscimento

Documento già caricato

Scegli file Nessun file selezionato

CARICA

[vedi documento caricato](#)

INDIETRO

AVANTI

10. “Verificare i dati inseriti nella domanda”, spuntare la dichiarazione di responsabilità e confermare e stampare la domanda definitiva.

Iscrizione confermata ed inviata

Iscrizione di LEONARDO MICCOLIS
al servizio: TRASPORTO

VERIFICA I DATI VISUALIZZANDO L'ANTEPRIMA DELLA DOMANDA

Io sottoscritto, consapevole delle responsabilità penali ai sensi dell'art 76 del decreto del Presidente della Repubblica 28 Dicembre 2000, n. 445, per falsità in atti e dichiarazioni mendaci, dichiaro la veridicità dei dati rappresentati.

CONFERMA E STAMPA DOMANDA
DEFINITIVA

INDIETRO